



Geschäftsbericht 2023/24



Highlights

Kennzahlen der Erfolgsrechnung	01.07.2023 - 30.06.2024	01.07.2022 - 30.06.2023	Veränderung
Betriebsertrag (in CHF)	9'642'549	9'407'154	+3%
Bruttogewinn (in CHF)	4'133'129	4'013'289	+3%
EBITDA (in CHF)	1'893'305	1'889'544	+0%
EBIT (in CHF)	568'546	681'576	-17%
Gewinn (in CHF)	308'170	457'364	-33%
Bruttogewinnmarge	42.9%	42.7%	+0.2 PP
EBITDA-Marge	19.6%	20.1%	-0.5 PP

Bilanzkennzahlen	30.06.2024	30.06.2023	Veränderung
Flüssige Mittel (in CHF)	235'801	53'904	+337%
Nettoverschuldung (in CHF)	4'912'686	4'336'103	+13%
Eigenkapitalquote	24.4%	27.1%	-2.6 PP

Weitere Kennzahlen	30.06.2024	30.06.2023	Veränderung
Aktienkurs (in CHF)	6.80	6.10	+11%
Marktkapitalisierung (in CHF)	10'880'000	9'760'000	+11%
Mitarbeitende (in VZÄ)	48.6	52.1	-7%

Unsere Marken



Die Startups.ch AG ist mit ihrer innovativen Gründerplattform, auf der Jungunternehmer online und mit wenigen Arbeitsschritten ihre Firma in der ganzen Schweiz gründen können, klarer Marktführer im Bereich Online-Firmengründungen. Durch die Partnerschaft mit namhaften Firmen ermöglicht Startups.ch ihren Kunden eine Firma zu günstigen Preisen – im Idealfall sogar gratis – zu gründen. Startups.ch berät Neugründer in allen Landesteilen in persönlichen Gesprächen sowohl vor wie auch nach der Firmengründung und stellt ihnen dabei ein breites Unternehmensnetzwerk zur Verfügung.



Die Findea AG ist ein innovatives Treuhandunternehmen, das durch seine kompetenten Berater eine umfassende und ganzheitliche Dienstleistungspalette anbietet. Findea unterstützt ihre Kunden bei Aufgaben wie der Buchführung, Lohn- und Personaladministration, Steuer- und Rechtsberatung und Unternehmensberatung. Sämtliche Beratungsprozesse werden durch eine innovative Internetplattform „Findea-Online“ vollzogen, die es den Kunden jederzeit ermöglicht, auf die Buchhaltungszahlen und die wichtigsten Dokumente zurückzugreifen.



WEBSOFT

Die websoft AG konzeptioniert und entwickelt anspruchsvolle Applikationen in den Bereichen FinTech und Legal-Tech für die Gesellschaften der Nexus-Gruppe.

LanzateSolo.cl

Mit LanzateSolo.cl wurde das bewährte Startups.ch Konzept zum ersten Mal ausserhalb der Schweiz, nämlich in Chile, umgesetzt. Ähnlich zu der Schweiz wurde der Gründungsservice mit dem Treuhandservice kombiniert, um die Wertschöpfung des einzelnen Kunden zu erhöhen.

Impressum

Konzept und Text: Nexus AG, Winterthur

Inhaltsverzeichnis

1. An unsere Aktionäre	8
1.1 Bericht des CEOs	8
1.2 Verwaltungsrat	10
1.3 Geschäftsleitung	12
1.4 Corporate Governance	13
1.5 Unsere Aktie	13
2. Unser Konzern	18
2.1 Konzernstrategie	18
2.2 Beteiligungen	19
2.3 Revisionsstelle	21
2.4 Informationspolitik	21
2.5 Mitarbeitende	21
3. Konzernlagebericht	22
3.1 Lagebericht Startups.ch	22
3.2 Lagebericht Findea	25
3.3 Lagebericht websoft	26
3.4 Lagebericht LanzateSolo.cl	27
4. Konsolidierte Jahresrechnung der Nexus Group	28
4.1 Bilanz	28
4.2 Erfolgsrechnung	30
4.3 Geldflussrechnung	31
4.4 Eigenkapitalnachweis	32
4.5 Konsolidierungsgrundsätze	32
4.6 Bewertungsgrundsätze	36
4.7 Erläuterungen	39
4.8 Bericht der Revisionsstelle	46
5. Jahresrechnung der Nexus AG	46
5.1 Bilanz	47
5.2 Erfolgsrechnung	49
5.3 Anhang	49
5.4 Bericht der Revisionsstelle	54
6. Anhang	55
6.1 Services / Zusatzinformationen	55

1. | An unsere Aktionäre

- 1.1 Bericht des CEOs
 - 1.2 Verwaltungsrat
 - 1.3 Geschäftsleitung
 - 1.4 Corporate Governance
 - 1.5 Unsere Aktie
-

1.1 | Bericht des CEOs

Sehr geehrte Aktionärinnen und Aktionäre

Die Nexus Group hat ein solides Geschäftsjahr hinter sich. Der konsolidierte Betriebsertrag ist wieder um 3% gestiegen, gleichzeitig konnte die EBITDA-Marge von rund 20% gehalten werden. Besonders hervorzuheben ist die Fertigstellung unseres Projekts "Findea-online", das uns ab dem nächsten Geschäftsjahr erlaubt, mehr Kunden bei gleichbleibendem Personalbestand aufzunehmen und zu verwalten. Ab dem 1. Oktober 2024 wird auch das Projekt "Findea Payroll" lanciert, das die schon bestehenden online Services "Findea Accounting" und "Findea Taxes" abrunden wird. Diese Services werden die grossen Umsatz- und Gewinntreiber der Zukunft sein.

Die geplante Dividende von CHF 0.20 pro Aktie wird auch dieses Jahr an der Generalversammlung im Rahmen des Gewinnverwendungsantrags vorgeschlagen werden.

Im Geschäftsjahr 2023/24 haben wir den Fokus auf das Wachstum der Findea AG gelegt und unsere nächste Wachstumsphase bei der Startups.ch AG ab Anfang 2025 vorbereitet.

Im Vergleich zum Geschäftsjahr 2022/23 konnten wir den Bruttogewinn um 3% auf CHF 4.1 Mio. steigern. Dabei liegen die Aktivierungen von Eigenleistungen bei CHF 1.28 Mio. und somit nur 1% über dem Vorjahreswert. Das konsolidierte EBITDA konnten wir auf dem Vorjahresniveau von CHF 1.9 Mio. halten.

Die vier operativ tätigen Tochtergesellschaften der Nexus AG haben sich im Vergleich zum Geschäftsjahr 2022/23 wie folgt entwickelt:


- Bei Startups.ch ist der Betriebsertrag um 2% auf CHF 4.82 Mio. gefallen und der Bruttogewinn um 4% auf CHF 3.14 Mio. gesunken. Die EBITDA-Marge beträgt noch 18.1%. Der Rückgang des Umsatzes lässt sich hauptsächlich durch eine verringerte Bestellanzahl sowie insgesamt niedrigere Vermittlungsprovisionen von der Credit Suisse erklären, beides bedingt durch das Credit Suisse-Debakel. Im Sommer 2024 wurde die Zusammenarbeit mit der Credit Suisse beendet und durch eine neue Partnerschaft mit der UBS ersetzt, von der wir ein deutliches Wachstum in Umsatz und Gewinn erwarten.

- Bei Findea tragen die grossen Investitionen der vergangenen Jahre die ersten Früchte: Der Betriebsertrag ist um 10% auf CHF 3.82 Mio. gestiegen, wobei der Bruttogewinn um 8% auf CHF 1.71 Mio. erhöht werden konnte. Die EBITDA-Marge konnte zudem erneut gesteigert werden und liegt im Berichtsjahr bei 15.7%.
- Die websoft, welche Applikationen für die Nexus Group entwickelt, hat einen Betriebsertrag von CHF 1.14 Mio. erwirtschaftet, was im Vergleich zum Geschäftsjahr 2022/23 eine Abnahme um 14% bedeutet. Diese Abnahme des Betriebsertrags ist auf die Verkleinerung des Softwareentwicklungsteams zurückzuführen.
- Bei unserer chilenischen Tochtergesellschaft LanzateSolo.cl ist der Betriebsertrag um 15% auf CHF 0.34 Mio. gesunken. Dies lag vor allem an einer geringeren Nachfrage nach Gründungs- und Treuhandservices. Es konnte aber erneut ein kleiner Gewinn erzielt werden.

Durch die stetige Effizienzsteigerung bei der Dienstleistungserbringung mit Hilfe der selbstentwickelten Applikationen und den zahlreichen organisatorischen Anpassungen konnte die Bruttomarge und EBITDA-Marge trotz Investitionen ins weitere Wachstum auf einem hohen Niveau gehalten werden. Im laufenden Geschäftsjahr konzentrieren wir uns erneut auf das Umsatzwachstum der Gruppengesellschaften Startups.ch und Findea.

Wir sind sehr gut ins neue Geschäftsjahr gestartet und sind weiterhin vom langfristigen Potenzial der Nexus überzeugt und haben uns für das Geschäftsjahr 2024/25 eine Dividendenausschüttung von mindestens CHF 0.20 pro Aktie als Ziel gesetzt.

Der CEO der Nexus Group



1.2 | Verwaltungsrat

Verabschiedung und Danksagung Dr. Roger Groner und Sacha Wigdorovits



Die Verwaltungsräte Dr. Groner und Sacha Wigdorovits werden an der kommenden Generalversammlung aus dem Verwaltungsrat ausscheiden. Im Namen des gesamten Unternehmens möchte ich unseren geschätzten Verwaltungsratsmitgliedern, die uns nach 18 bzw. 12 Jahren Zugehörigkeit verlassen, meinen tiefen Dank aussprechen.

Ihre langjährige Unterstützung und strategische Weitsicht haben dazu beigetragen, dass wir heute als erfolgreiches Unternehmen mit einem Umsatz von rund CHF 10 Mio. dastehen.

Beide haben massgeblich dazu beigetragen, wichtige Weichen für unser Wachstum zu stellen und uns durch herausfordernde Phasen sicher zu begleiten. Besonders hervorzuheben ist ihre Bereitschaft, stets Lösungen zu finden, die unseren langfristigen Erfolg sichern. Ihre wertvolle Expertise und ihr Engagement werden uns fehlen. Wir danken ihnen aufrichtig für ihren Einsatz und wünschen ihnen auf ihrem weiteren Weg viel Erfolg und Erfüllung.

Michele Blasucci

Verwaltungs- und Beiräte ab dem 20. November 2024:

Michele Blasucci, lic. iur. HSG Präsident des Verwaltungsrates

Nach Absolvierung der Banklehre und dem Besuch des Abendgymnasiums studierte Michele Blasucci an der Universität St. Gallen (HSG) Rechtswissenschaften. Bereits während des Studiums baute er die Revisionsgesellschaft BKK Audit AG und die Treuhandgesellschaft Findea AG auf, welche er nach dem Studium nach Winterthur umsiedelte und weiter ausbaute. Im Sommer 2005 lancierte er die Gründerplattform Startups.ch AG. Startups.ch avancierte innert kurzer Zeit zur führenden Firmengründungsplattform der Schweiz. Seit September 2014 leitet er die Nexus AG, der die Firmen Findea AG, Startups.ch AG, websoft AG und LanzateSolo.cl SA gehören.



Andreas Krümmel Mitglied des Verwaltungsrates

Wir heissen Andreas Krümmel als neues Mitglied im Verwaltungsrat herzlich willkommen. Als ehemaliges Geschäftsleitungsmitglied der AXA und ehemaliger CEO von Generali Schweiz bringt er eine breite

Führungserfahrung und fundierte Kenntnisse der Versicherungsbranche mit. Seine strategische Expertise und seine Erfolgsbilanz in der Leitung grosser Unternehmen werden unser Gremium erheblich stärken. Wir freuen uns auf die wertvolle Zusammenarbeit und seine Impulse für unser zukünftiges Wachstum.



Dr. Patrick Stach Beirat

Wir freuen uns ebenfalls, Dr. Patrick Stach als neuen Beirat begrüßen zu dürfen. Als Eigentümer der Kanzlei "Stach Rechtsanwälte" bringt er umfassende juristische Expertise und langjährige Erfahrung in der Unternehmensberatung mit. Sein tiefes Verständnis für wirtschaftliche und rechtliche Fragestellungen wird unser Unternehmen bereichern. Wir sind überzeugt, dass er eine wertvolle Unterstützung für unseren weiteren Wachstumskurs sein wird.

1.3 | Geschäftsleitung

Michele Blasucci, lic. iur. HSG

CEO der Nexus Group

Nach Absolvierung der Banklehre und dem Besuch des Abendgymnasiums studierte Michele Blasucci an der Universität St. Gallen (HSG) Rechtswissenschaften. Bereits während des Studiums baute er die Revisionsgesellschaft BKK Audit AG und die Treuhandgesellschaft Findea AG auf, welche er nach dem Studium nach Winterthur umsiedelte und weiter ausbaute. Im Sommer 2005 lancierte er die Gründerplattform Startups.ch AG. Startups.ch avancierte innert kurzer Zeit zur führenden Firmengründungsplattform der Schweiz. Seit September 2014 leitet er die Nexus AG, der die Firmen Startups.ch AG, Findea AG, websoft AG und LanzateSolo.cl SA gehören.

Bálint Farkas, M.Sc. CEMS, M.A. HSG

CFO der Nexus Group

Bálint Farkas absolvierte an der Universität St. Gallen (HSG) nach einem Bachelor in Betriebswirtschaftslehre einen Doppelmaster in Rechnungswesen und Finanzen sowie in Internationalem Management. Anfang 2018 übernahm er die Verantwortung für die Bereiche Accounting und Controlling. Seit Mitte 2019 ist er CFO der Nexus Group.

Mattia Piccoli, M.A. HSG

CMO der Nexus Group

Mattia Piccoli besitzt einen Bachelor-Abschluss in Betriebswirtschaftslehre sowie ein Master-Abschluss in Rechnungswesen und Finanzen von der Universität St. Gallen (HSG). Nach dem Studium hat er Berufserfahrungen in den Bereichen Strategisches Marketing, Projektmanagement und Digitale Produktentwicklung gesammelt. Seit Januar 2020 ist er CMO der Nexus Group.

1.4 | Corporate Governance

Die Corporate Governance der Nexus Group orientiert sich am „Swiss Code of Best Practice for Corporate Governance“ sowie den damit verbundenen Offenlegungsrichtlinien (Richtlinie Corporate Governance) der SIX. Die Nexus Group will damit Transparenz herstellen und aufzeigen, dass professionelle und dem Unternehmen angepasste Prozesse auf allen relevanten Hierarchiestufen implementiert sind. Eine umfassende und transparente Kommunikation soll in diesem Zusammenhang sicherstellen, dass das Vertrauen sämtlicher Anspruchsgruppen nachhaltig gestärkt wird. Corporate Governance im Sinne einer verantwortungsvollen, transparenten und auf die langfristige Steigerung des Unternehmenswerts ausgerichtete Führung und Kontrolle des Unternehmens ist ein wichtiger Bestandteil der Unternehmenskultur der Nexus Group.

1.5 | Unsere Aktie

30.06.2024

Nennwert pro Aktie (in CHF)	1.00
Anzahl Namenaktien	1'600'000
Anzahl Inhaberaktien	-
Anzahl eigene Aktien	-
Anzahl dividendenberechtigte Aktien	1'600'000
Ordentliches Kapital	1'600'000
Bedingtes Kapital (maximal)	-
Genehmigtes Kapital (maximal)	-
Total Stimmrechte	1'600'000



Aktienkursentwicklung

Der Geldkurs der Aktien ist im Geschäftsjahr 2023/24 auf CHF 6.80 gestiegen (+10%), sodass die Marktkapitalisierung der Nexus Group per 30. Juni 2024 CHF 10.9 Mio. betrug.

Aktienkapital und Aktien

Das nominale Aktienkapital der Nexus AG beträgt 1'600'000 CHF und setzt sich aus 1'600'000 Aktien à CHF 1.00 Nennwert zusammen. Das gesamte Aktienkapital ist vollständig liberiert und besteht zu 100% aus Namenaktien. Bis auf die durch die Nexus AG gehaltenen eigenen Aktien verfügen sämtliche Aktien sowohl über Dividenden- als auch über eine Stimmrechtsberechtigung. Es existieren keine Partizipations- oder Genussscheine.

Die Namenaktien der Nexus AG sind an der OTC-X der Berner Kantonalbank gelistet. Dies stellt die einzige Kotierung einer Gesellschaft innerhalb der Nexus-Gruppe dar. Die Tochterunternehmen halten keine Anteile an der Nexus AG.

Aktien

Firma	Nexus AG
Sitz	Winterthur, Schweiz
Ort der Kotierung	BEKB OTC-X ¹
Marktkapitalisierung	CHF 10.88 Mio.
ISIN	CH0187475709
Funktion	Holdinggesellschaft

¹Die OTC-X der BEKB ist eine elektronische Handelsplattform für nicht-kotierte Schweizer Aktien. Der ausserbörsliche Markt untersteht nicht den Börsengesetzen und –regulatorien. Aufgrund des börsenähnlichen Charakters der Handelsplattform wird in diesem Geschäftsbericht von einer Kotierung ausgegangen.

Nichtkотиerte Gesellschaften im Konsolidierungskreis

Sämtliche Tochterunternehmen der Nexus AG sind in Abbildung 8 ersichtlich. Bei allen Tochtergesellschaften handelt es sich um nicht-kотиerte Aktiengesellschaften.

Die Tochtergesellschaften ihrerseits kontrollieren keine weiteren Gesellschaften.

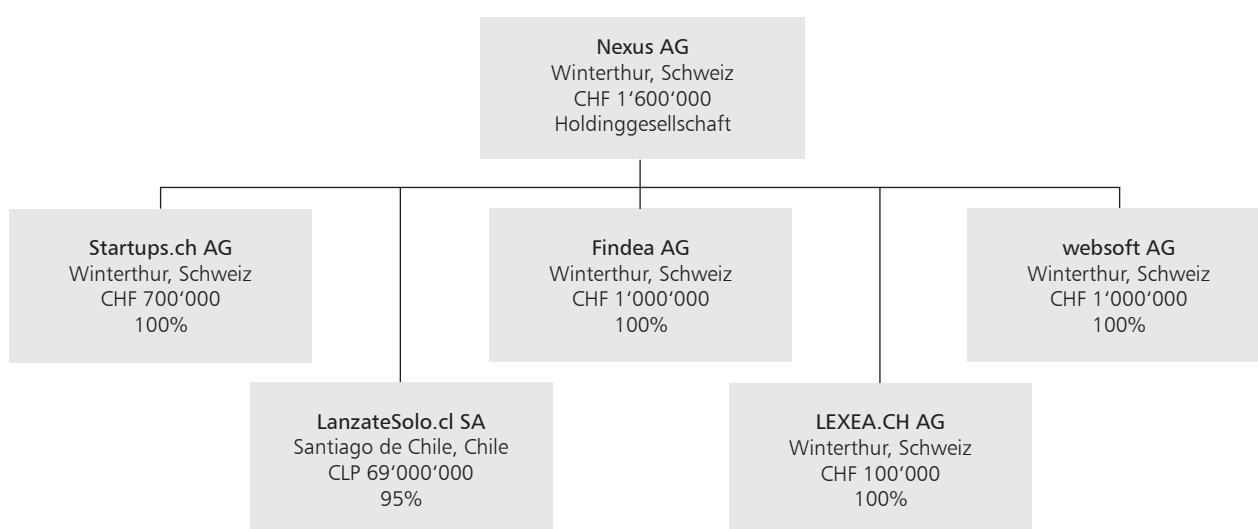


Abbildung 8:

Konzernstruktur der Nexus-Gruppe inkl. Sitz, Aktienkapital sowie Beteiligungsquote der Nexus AG an der jeweiligen Gesellschaft.

Bedeutende Aktionäre

Die Aktien der Nexus AG werden grösstenteils von Mitarbeitenden sowie von Verwaltungsräten gehalten.

Aktionär	Anteil in %
Michele Blasucci	62
Übrige Aktionäre	38

Kreuzbeteiligungen

Es bestehen keine Kreuzbeteiligungen.

Kapitalveränderungen

Das seit der Gründung der Nexus AG bestehende Aktienkapital über CHF 100'000 wurde im Jahre 2011 im Rahmen einer ordentlichen Kapitalerhöhung um CHF 1'400'000 auf CHF 1'500'000 sowie im Jahre 2013 von CHF 1'500'000 auf CHF 1'600'000 erhöht. Es fanden keine weiteren Kapitalveränderungen innerhalb der letzten drei Jahre statt.

Wandelanleihen

Die Nexus AG hat am Bilanzstichtag keine Wandelanleihe ausstehend.

Aktionärsdarlehen

Die Nexus AG weist zum Bilanzstichtag ein Passivdarlehen in der Höhe von CHF 485'947.- an den Hauptaktionär Michele Blasucci aus.

Beschränkung der Übertragbarkeit

Grundsätzlich können die Aktien der Nexus AG von sämtlichen juristischen und natürlichen Personen erworben werden. Die Transaktion unterliegt den folgenden Einschränkungen:

- Die Übertragbarkeit der Aktien ist nach Massgabe der Statuten beschränkt. Nur Personen, welche nicht mehr als 10% des im Handelsregister eingetragenen Aktienkapitals besitzen, werden mit Stimmrecht ins Aktienbuch eingetragen.
- Die Eintragung als Aktionär mit Stimmrecht kann verweigert werden, wenn der formelle Erwerber der Aktien keine Bestätigung abgibt, dass er die Aktien im eigenen Namen und für eigene Rechnung hält. Der Gesuchsteller kann als Stimmberechtigter anerkannt werden, falls er den an den Aktien wirtschaftlich Berechtigten bekannt gibt.

Im Berichtsjahr wurden gegenüber dieser Regelung keine Ausnahmen gewährt.

Mitwirkungsrechte der Aktionäre

Es bestehen grundsätzlich keine statutarischen Stimmrechtsbeschränkungen. Das Stimmrecht kann jedoch nur ausgeübt werden, wenn der Aktionär im Aktienbuch der Nexus AG als Aktionär mit Stimmrecht eingetragen ist. Nach dem Erwerb von Aktien und gestützt auf ein Eintragungsgesuch als Aktionär wird jeder Erwerber als Aktionär ohne Stimmrecht betrachtet, bis ihn die Gesellschaft als Aktionär mit Stimmrecht anerkannt hat. Lehnt die Gesellschaft das Gesuch um Anerkennung des Erwerbers nicht innert 20 Tagen ab, so ist der Aktionär mit Stimmrecht anerkannt.

Die Aktionäre üben ihr Stimmrecht an der Generalversammlung nach Verhältnis des gesamten Nennwerts der ihnen gehörenden und im Aktienbuch eingetragenen Aktien aus. Jeder Aktionär kann seine Aktien in der Generalversammlung durch einen Dritten vertreten lassen, der nicht Aktionär zu sein braucht. Der Vertreter hat sich durch schriftliche Vollmacht auszuweisen.





Statutarische Quoren

Ein Beschluss der Generalversammlung, der mindestens zwei Drittel der vertretenen Stimmen und die absolute Mehrheit der vertretenen Aktiennennwerte auf sich vereinigt, ist erforderlich für:

- die Änderung des Gesellschaftszwecks
- die Einführung von Stimmrechtsaktien
- eine genehmigte oder bedingte Kapitalerhöhung
- die Kapitalerhöhung aus Eigenkapital, gegen Sacheinlage oder zwecks Sachübernahme und die Gewährung von besonderen Vorteilen
- die Einschränkung oder Aufhebung des Bezugsrechts
- die Verlegung des Sitzes der Gesellschaft
- die Auflösung der Gesellschaft

Im Übrigen fasst die Generalversammlung ihre Beschlüsse und vollzieht ihre Wahlen, soweit das Gesetz oder die Statuten es nicht anders bestimmen, mit der absoluten Mehrheit der vertretenen Aktienstimmen.

Einberufung der

Generalversammlung und Traktandierung

Es gelten grundsätzlich die gesetzlichen Bestimmungen. Die Generalversammlung wird in schriftlicher Form durch Briefe an die Aktionäre, soweit diese der Gesellschaft bekannt sind, einberufen. Aktionäre, die zusammen mindestens 10% des Aktienkapitals vertreten, können ebenfalls die Einberufung einer Generalversammlung verlangen.

Dividendenbezug,

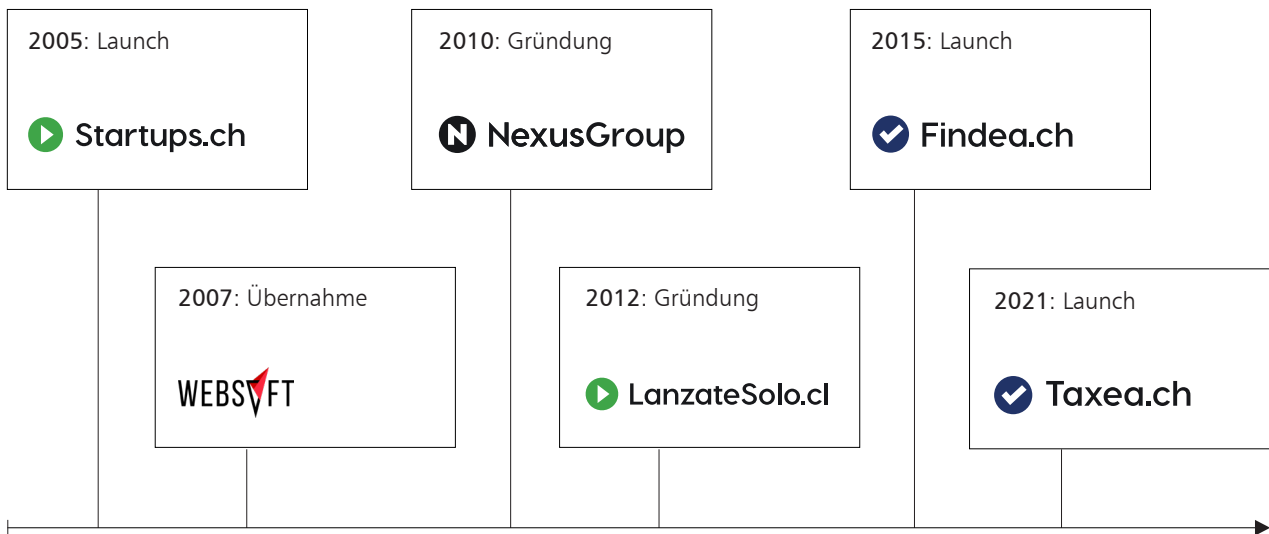
Anteil am Liquidationserlös, Nennwertrückzahlung

Es werden sämtliche Aktien gleichbehandelt. Alle Aktien, ausser die durch die Gesellschaft gehaltenen eigenen Aktien, haben Anrecht auf Dividendenauszahlungen sowie zum Bezug eines anteiligen Liquidationserlöses.

2. | Unser Konzern

- 2.1 | Konzernstrategie
- 2.2 | Konzernstruktur
- 2.3 | Revisionsstelle
- 2.4 | Informationspolitik
- 2.5 | Mitarbeiter

2.1 | Konzernstrategie



Unser Purpose

Unser Zweck bei der Nexus Group ist es, Menschen zu unterstützen, sich zu verwirklichen. Das bedeutet, dass wir nicht nur unseren Kunden helfen, ihren unternehmerischen Traum zu realisieren, indem wir ihnen den Einstieg in die berufliche Selbstständigkeit erleichtern und sie bei der Verwaltung ihrer Unternehmen unterstützen.

Es bedeutet auch, dass wir unseren Mitarbeitenden die Möglichkeit geben, Verantwortung zu übernehmen und sich persönlich und beruflich zu entfalten.

Wir schaffen ein Umfeld, das Kreativität, Wachstum und Innovation fördert, und bieten unseren Mitarbeitenden die Unterstützung und Ressourcen, die sie benötigen, um ihr volles Potenzial auszuschöpfen.

Indem wir Menschen dabei helfen, ihre Träume zu verwirklichen, tragen wir dazu bei, eine positivere und erfüllendere Zukunft für alle zu schaffen.

Unsere Vision

Die Nexus Group strebt danach, ein führender Anbieter moderner und digitalisierter Treuhand- und Beratungsdienstleistungen zu sein.

Wir sehen es als unsere Vision, unsere Kunden durch innovative Lösungen und erstklassige Dienstleistungen dabei zu unterstützen, ihre unternehmerischen Ziele zu erreichen und langfristigen Erfolg zu erzielen.

Dabei ermöglichen wir unseren Kunden, sich auf ihr Kerngeschäft zu konzentrieren, indem wir alle administrativen Aufgaben übernehmen und ihnen somit den Rücken freihalten.

Unsere Mission

Unsere Mission bei der Nexus Group ist es, unseren Kunden eine umfassende Palette hochwertiger Treuhand- und Beratungsdienstleistungen anzubieten, die auf ihre individuellen Bedürfnisse zugeschnitten sind.

Wir setzen auf modernste Technologien und digitale Lösungen, um effiziente und transparente Prozesse zu gewährleisten und unseren Kunden einen echten Mehrwert zu bieten.

Durch eine enge Zusammenarbeit und eine hohe Serviceorientierung streben wir danach, langfristige Partnerschaften aufzubauen und das Vertrauen unserer Kunden zu verdienen.

2.2 | Beteiligungen

Unsere Beteiligungen

Das aktuelle Portfolio enthält Beteiligungen in den Bereichen online Firmengründungen, e-Treuhand sowie webbasierte juristische und treuhänderische Lösungen. Neben dem Portfoliomanagement und der Kontrolle der Investments übernimmt die Nexus AG verschiedene Management- und Koordinationsaufgaben für die Tochtergesellschaften. Das Ziel besteht darin, den Wissenstransfer zu fördern und Synergiepotentiale zwischen den Konzerngesellschaften optimal auszunutzen.

Startups.ch AG betreibt die gleichnamige Unternehmensgründungsplattform. Als Marktführer für Firmengründungen in der Schweiz mit einem stetig wachsenden Kundenstamm versteht sich die Startups.ch AG als umfassendes Beratungsunternehmen für Firmengründer. Die Erfolgsstory der Startups.ch AG umfasst über 35'000 Unternehmensgründungen seit dem Start im Jahr 2006.

Die Findea AG ist eine innovative e-Treuhandgesellschaft. Aufgrund der engen Partnerschaft mit der Startups.ch AG kennt sie die Bedürfnisse von Neugründern besonders gut. Mit dieser Zielgruppe im Fokus positioniert die Findea AG sich als umfassender Dienstleister in den Bereichen Treuhand und Steuern. Das Kundenportfolio der Findea umfasst zurzeit über 600 Treuhand- und rund 1'000 Steuermandate.

Die von der websoft AG entwickelten Softwarelösungen bilden die Basis für die erfolgreichen e-Business-Geschäftsmodelle der Konzerngesellschaften. Die Beteiligung an der websoft zielt insbesondere darauf ab, die Markführerschaft von Startups.ch im Bereich Online-Firmengründungen und die Pionierrolle von Findea im Bereich e-Treuhand weiter auszubauen.

Die LanzateSolo.cl SA betreibt das Unternehmensgründungsportal lanzatesolo.cl in Chile. Dabei vereinigt sie das Geschäftsmodell von Startups.ch sowie Findea in einer Plattform. Als erstes Auslandsengagement stellt LanzateSolo.cl das erste Referenzprojekt der Nexus Group im Rahmen ihrer Investitionsstrategie in neue Märkte dar.

Neuer Firmenname: Nexus Group AG

An der kommenden Generalversammlung werden wir vorschlagen, unseren Firmennamen von „Nexus AG“ in „Nexus Group AG“ zu ändern. Mit diesem Schritt möchten wir verdeutlichen, dass wir uns zu einer Unternehmensgruppe entwickelt haben und unsere Wachstumsstrategie durch neue Beteiligungen weiterverfolgen. Zudem hilft uns die Namensänderung, mögliche Verwechslungen mit anderen Firmen namens „Nexus“ zu vermeiden und unsere Marke klarer zu positionieren.

Logo-Relaunch: Ein frischer, moderner Auftritt für die Zukunft

Im Rahmen unserer kontinuierlichen Bestrebungen, die Marke Nexus Group weiterzuentwickeln und nachhaltig zu stärken, haben wir im Sommer 2024 einen umfassenden Logo-Relaunch für die Nexus Group sowie all ihre Tochtergesellschaften durchgeführt. Ziel war es, eine moderne, zeitgemässe visuelle Identität zu schaffen, die sowohl Innovation als auch Kontinuität repräsentiert und den Wiedererkennungswert unserer Markenfamilie noch weiter verstärkt.

Wir haben einen besonderen Wert auf die Symbolik der Logos gelegt. Bei Startups.ch haben wir den bekannten Start-Button beibehalten, der das Herzstück der Marke bildet. Dieser symbolisiert den Moment des Aufbruchs und den Beginn neuer unternehmerischer Abenteuer, den wir mit unseren Kunden teilen.

Für Findea.ch haben wir ein neues, markantes Logo mit einem Häkchen entwickelt. Dieses Symbol steht für die Entlastung unserer Kunden von administrativen Aufgaben. Findea übernimmt diese Prozesse zuverlässig und effizient, damit sich unsere Kunden vollständig auf den Erfolg ihres Unternehmens konzentrieren können. Das Häkchen ist ein Zeichen dafür, dass Findea die anfallenden Aufgaben professionell erledigt und unsere Kunden sich beruhigt zurücklehnen können – die administrativen Details sind abgehakt.

Mit diesem Logo-Relaunch bekräftigen wir unser Engagement, die Identität und den Wiedererkennungswert der Nexus Group und ihrer Tochtergesellschaften zu stärken, während wir gleichzeitig die Weichen für eine erfolgreiche, zukunftsorientierte Markenpräsenz stellen.



2.3 | Revisionsstelle

Als Revisionsstelle für die Nexus AG ist die KPMG AG, Zürich tätig. Die leitende Revisorin, Anna Pohle, ist seit der Generalversammlung vom 26. Oktober 2020 für das Mandat verantwortlich. Die KPMG AG wird für die Revisionstätigkeit im Geschäftsjahr 2023/24 voraussichtlich ein Honorar von CHF 24'800.- exkl. MwSt. erhalten.

Im Rahmen der eingeschränkten Revision der Nexus AG erstellt die Revisionsstelle in Übereinstimmung mit OR 729 einen zusammenfassenden Bericht an die Generalversammlung. Der Inhalt des Berichts orientiert sich an den Revisionsergebnissen.

2.4 | Informationspolitik

Die Nexus Group hat sich zum Ziel gesetzt eine offene Informationspolitik zu betreiben. Dies bedeutet, dass Aktionäre, Mitarbeitende sowie alle übrigen Anspruchsgruppen regelmässig und transparent über alle wesent-

lichen Sachverhalte informiert werden. Ansprechpartner und Verantwortlicher ist in erster Linie der Präsident des Verwaltungsrates.

Die Nexus Group informiert halbjährlich über den Geschäftsverlauf. Sämtliche Publikationen werden in elektronischer Form zur Verfügung gestellt. Auf der Webseite der Nexus AG werden sämtliche Investoreninformationen unter der Rubrik Investor Relations schnell und konsistent zugänglich gemacht: www.nexus-group.com/de/investor-relations

2.5 | Mitarbeitende

Per 30. Juni 2024 hat die Nexus Group 56 Mitarbeitende (47.8 VZÄ) beschäftigt, davon 48 in der Schweiz und 8 in Chile. Das Ziel der Nexus Group ist es junge, motivierte und hochqualifizierte Talente zu gewinnen, zu entwickeln und langfristig im Unternehmen zu halten. Das Management legt grossen Wert auf eine dynamische und offene Unternehmenskultur.

3. | Konzernlagebericht

- 3.1 | Lagebericht Startups.ch
 - 3.2 | Lagebericht Findea
 - 3.3 | Lagebericht websoft
 - 3.4 | Lagebericht LanzateSolo.cl
-

Im folgenden Abschnitt werden die Jahresergebnisse sämtlicher Beteiligungen der Nexus AG genauer vorgestellt. Alle Abschlüsse basieren auf OR nach betriebswirtschaftlichen Werten. Dabei handelt es sich um die nicht konsolidierten Werte.

Das konsolidierte Ergebnis der gesamten Nexus-Gruppe wird in einem separaten Kapitel (4. Konsolidierte Jahresrechnung 2023/24 der Nexus-Gruppe) ausführlich dargestellt sowie in dem Bericht des Verwaltungsrates (1.1 Bericht des Verwaltungsrates) kommentiert.



3.1 | Lagebericht Startups.ch

Kennzahlen der Erfolgsrechnung (in CHF)	01.07.2023 - 30.06.2024	01.07.2022 - 30.06.2023	Veränderung
Betriebsertrag	4'822'048	4'912'357	-2%
Bruttogewinn	3'142'335	3'258'317	-4%
EBITDA	903'844	1'013'119	-11%
EBIT	342'431	452'348	-24%
Ergebnis	225'019	316'711	-29%
Bruttogewinnmarge	65.2%	66.3%	-1.2 pp
EBITDA-Marge	18.7%	20.6%	-1.9 pp

Kennzahlen der Bilanz (in CHF)	30.06.2024	30.06.2023	Veränderung
Bilanzsumme	2'664'837	3'117'105	-15%
Eigenkapital	1'115'028	1'190'008	-6%
Liquide Mittel	64'354	11'033	+483%

Der Betriebsertrag der Startups.ch AG sank im Vergleich zum Vorjahr um 2% auf CHF 4.8 Mio., während der Bruttogewinn und das EBITDA Rückgänge von 4% bzw. 11% verzeichneten. Der Umsatzrückgang ist vor allem auf eine leicht reduzierte Anzahl an Bestellungen und insgesamt niedrigere Vermittlungsprovisionen von der Credit Suisse zurückzuführen, welche durch die verminderte Attraktivität unseres Angebots aufgrund der Partnerschaft mit der Credit Suisse verursacht wurden.

Für das Geschäftsjahr 2023/24 erwarten wir aufgrund des Wechsels der Partnerschaft von Credit Suisse zu UBS ein

signifikantes Umsatzwachstum. Da wir keine wesentlichen Änderungen in der Kostenstruktur planen, sollte gleichzeitig auch die Profitabilität deutlich steigen.

Für die Weiterentwicklung von Startups.ch wurden im Geschäftsjahr 2023/24 insgesamt CHF 0.92 Mio. an Eigen- und Drittleistungen aktiviert. Dabei wurden u.a. das Kundendashboard erweitert, der Bestellprozess optimiert und der Automatisierungsgrad bei der Generierung von juristischen Dokumenten erhöht.

Die Vertriebspartner von Startups.ch sind zurzeit:



UBS

UBS ist als Finanzdienstleister weltweit bekannt. Kunden von Startups.ch bietet UBS die Möglichkeit, bei der Firmengründung ein Geschäftskonto inklusive E-Banking-Zugang zu eröffnen. UBS unterstützt im Gegenzug die Jungunternehmer mit einem Beitrag von bis zu CHF 100.- an die Gründungskosten.



AXA

AXA ist die führende Versicherungsgesellschaft in der Schweiz und bietet alle Arten von Versicherungen an. Beim Abschluss zweier beliebiger Unternehmensversicherungen unterstützt AXA die Neugründer von Startups.ch mit einem Beitrag von bis zu CHF 500.- an die Gründungskosten. AXA ist seit 2005 als Partnerunternehmung dabei.



Swisscom

Swisscom ist seit 2012 Partner der Startups.ch AG. Swisscom ist das grösste Telekommunikationsunternehmen der Schweiz und bietet Festnetz-, Internet- und Mobilfunkdienstleistungen an. Mit der Wahl einer dieser Dienstleistungen unterstützt Swisscom die Neugründer mit einem Betrag von CHF 100.- pro Dienstleistung oder mit CHF 450.- bei der Wahl eines Sorglos-Pakets. Letzteres beinhaltet zusätzlich eine Gratisinstallation sowie eine spezielle Telefonnummer im Wert von CHF 200.- Insgesamt beteiligt sich die Swisscom mit bis zu CHF 550.- an den Gründungskosten.



KLARA

Seit Oktober 2022 ist KLARA Startups.chs Partner für KMU-Software. Das Angebot von KLARA kann individuell auf den Kunden angepasst werden und besteht aus zahlreichen Tools für die Bereiche Buchhaltung, Marketing, CRM, Projekt- und Dokumentenmanagement. KLARA offeriert Neugründern von Startups.ch bei Vertragsabschluss bis zu CHF 100.- an die Gründungskosten.



Worldline

Worldline bietet Produkte im Bereich Kredit- und Debitkarten-Akzeptanz und innovative Terminlösungen sowie attraktive Dienstleistungen, wie beispielsweise die Möglichkeit, kontaktlose Zahlungen durchzuführen, die den Geschäftsalltag rund um das bargeldlose Zahlen erleichtern. SIX unterstützt Neugründer, die sich für ein Produkt der Gesellschaft entscheiden, mit einem Gründungsbeitrag von bis zu CHF 100.-

3.2 | Lagebericht Findea

Kennzahlen der Erfolgsrechnung (in CHF)	01.07.2023 - 30.06.2024	01.07.2022 - 30.06.2023	Veränderung
Betriebsertrag	3'815'867	3'457'649	+10%
Bruttogewinn	1'707'526	1'573'991	+8%
EBITDA	614'271	492'982	+25%
EBIT	106'180	84'571	+26%
Ergebnis	14'955	32'725	-54%
Bruttogewinnmarge	44.7%	45.5%	-0.8 pp
EBITDA-Marge	16.1%	14.3%	+1.8 pp

Kennzahlen der Bilanz (in CHF)	30.06.2024	30.06.2023	Veränderung
Bilanzsumme	4'271'362	3'705'963	+15%
Eigenkapital	858'328	843'373	+2%
Liquide Mittel	72'125	11'280	+539%

Die Findea AG positioniert sich immer mehr im Bereich e-Treuhand. Hierfür wurden im Geschäftsjahr 2023/24 nur noch Neukunden aufgenommen, welche bereit sind, mit uns digital zu kooperieren und somit zur Vision von Findea passen.

Durch die Akquisition von Neukunden im Bereich Treuhand konnten wir den Betriebsertrag um 10% auf über CHF 3.8 Mio. steigern. Das EBITDA hat sich gleichzeitig sogar um 26% auf CHF 0.6 Mio. erhöht.

Im Geschäftsjahr 2023/24 investierte Findea erneut stark in die Digitalisierung und Automatisierung von Treuhandprozessen sowie in die Erhöhung des Kundennutzens von Findeas e-Treuhandplattform «Fino». Insgesamt wurden CHF 0.99 Mio. an Eigen- und Dritteleistungen aktiviert.

Für das laufende Geschäftsjahr 2024/25 rechnen wir mit einer erneuten Umsatzsteigerung auf einem ähnlich hohen Niveau und infolge von Skaleneffekten auch mit einer leichten Zunahme der operativen Profitabilität.

3.3 | Lagebericht websoft

Kennzahlen der Erfolgsrechnung (in CHF)	01.07.2023 - 30.06.2024	01.07.2022 - 30.06.2023	Veränderung
Betriebsertrag	1'141'300	1'323'700	-14%
Bruttogewinn	374'912	488'860	-23%
EBITDA	213'535	211'921	+1%
EBIT	24'949	39'803	-37%
Ergebnis	3'150	9'028	-65%
Bruttogewinnmarge	32.8%	36.9%	-4.1 pp
EBITDA-Marge	18.7%	16.0%	+2.7 pp

Kennzahlen der Bilanz (in CHF)	30.06.2024	30.06.2023	Veränderung
Bilanzsumme	1'091'979	1'260'929	-13%
Eigenkapital	893'180	890'029	+0%
Liquide Mittel	20'049	413	+4755%

Der Betriebsertrag der websoft AG ist im Geschäftsjahr 2023/24 leicht zurückgegangen, was auf eine reduzierte Teamgrösse zurückzuführen ist.

Websoft wird sich im laufenden Geschäftsjahr sowohl der Gründerplattform von Startups.ch als auch der Erweiterung der e-Treuhandplattform von Findea widmen. Dabei

wird der Fokus vermehrt auf die Steigerung des Kundennutzens der Plattformen sowie auf eine Erweiterung des Dienstleistungsangebots gelegt.

Im laufenden Geschäftsjahr wird sich das Softwareentwicklungsteam weiter verkleinern. Die notwendigen Ressourcen werden zunehmend über Drittleistungen beschafft.

3.4 | Lagebericht LanzateSolo.cl

Kennzahlen der Erfolgsrechnung (in CHF)	01.07.2023 - 30.06.2024	01.07.2022 - 30.06.2023	Veränderung
Betriebsertrag	342'543	402'226	-15%
Bruttogewinn	123'448	160'142	-23%
EBITDA	13'092	25'451	-49%
EBIT	13'092	25'451	-49%
Ergebnis	3'604	14'377	-75%
Bruttogewinnmarge	36.0%	39.8%	-3.8 pp
EBITDA-Marge	3.8%	6.3%	-2.5 pp

Kennzahlen der Bilanz (in CHF)	30.06.2024	30.06.2023	Veränderung
Bilanzsumme	104'130	121'424	-14%
Eigenkapital	-56'528	-64'494	-12%
Liquide Mittel	16'025	29'790	-46%

Der Betriebsertrag der chilenischen Tochtergesellschaft LanzateSolo.cl SA ist im Vorjahresvergleich um 15% auf CHF 0.34 Mio. gesunken. Der Rückgang ist auf eine Bereinigung unseres Kundenportfolios im Bereich Treuhand zurückzuführen.

Im vergangenen Geschäftsjahr haben wir den Austausch mit unserer chilenischen Tochterfirma weiter intensiviert, um die Strukturen und Prozesse an die Organisation der

Schweizer Gesellschaften der Nexus Group anzupassen. Das Ergebnis wird demzufolge durch ausserordentliche Beratungsdienstleistungen der Nexus AG belastet.

Für das Geschäftsjahr 2023/24 rechnen wir mit einem Umsatzwachstum sowie einer leichten Erhöhung der Profitabilität.

4. | Konsolidierte Jahresrechnung

- 4.1 Bilanz
- 4.2 Erfolgsrechnung
- 4.3 Geldflussrechnung
- 4.4 Eigenkapitalnachweis
- 4.5 Konsolidierungsgrundsätze
- 4.6 Bewertungsgrundsätze
- 4.7 Erläuterungen
- 4.8 Bericht der Revisionstelle

4.1 | Konsolidierte Bilanz

Aktiven in CHF	Ziffer im Anhang	30.06.2024	30.06.2023
Flüssige Mittel		235'801	53'904
Forderungen aus Lieferungen und Leistungen		463'296	420'003
Sonstige Forderungen		22'491	122'260
Aktive Rechnungsabgrenzungen	1	810'845	724'375
Total Umlaufvermögen		1'532'433	1'320'541
Sachanlagen	2	7'349	7'824
Finanzanlagen	3	79'246	101'106
Immaterielle Anlagen	4	6'911'228	6'325'024
Total Anlagevermögen		6'997'822	6'433'954
Total Aktiven		8'530'256	7'754'495

Passiven in CHF	Ziffer im Anhang	30.06.2024	30.06.2023
Bankverbindlichkeiten		150'000	800'000
Verbindlichkeiten aus Lieferungen und Leistungen		560'109	458'466
Sonstige Verbindlichkeiten	5	1'752'506	1'328'471
Passive Rechnungsabgrenzungen		1'601'647	1'785'975
Total kurzfristiges Fremdkapital		4'064'262	4'372'913
Darlehen	6	2'353'057	1'245'832
Rückstellungen	7	27'800	37'900
Total langfristiges Fremdkapital		2'380'857	1'283'732
Total Fremdkapital		6'445'119	5'656'645
Aktienkapital		1'600'000	1'600'000
Kapitalreserven		928'792	918'398
Gewinnreserven		-443'655	-420'548
Eigene Aktien	8	-	-
Eigenkapital inklusive Minderheitsanteile		2'085'317	2'098'569
Minderheitsanteile		-180	-719
Eigenkapital exklusive Minderheitsanteile		2'085'137	2'097'850
Total Passiven		8'530'256	7'754'495

4.2 | Konsolidierte Erfolgsrechnung

Erfolgsrechnung in CHF	Ziffer im Anhang	01.07.2023 - 30.06.2024	01.07.2022 - 30.06.2023
Nettoerlöse aus Lieferungen und Leistungen	9	8'293'549	8'080'754
Aktivierte Eigenleistungen		1'279'300	1'264'600
Bestandesänderung angefangene Arbeiten		69'700	61'800
Total Betriebsertrag		9'642'549	9'407'154
Drittleistungen		-201'682	-192'691
Personalaufwand		-5'307'738	-5'201'174
Abschreibungen auf Sachanlagen		-	-
Abschreibungen auf immaterielle Anlagen		-1'324'759	-1'207'969
Andere betriebliche Aufwendungen		-2'239'824	-2'123'745
Total Betriebsaufwand		-9'074'003	-8'725'578
Ergebnis vor Zinsen, Steuern und Abschreibungen (EBITDA)		1'893'305	1'889'544
Betriebliches Ergebnis (EBIT)		568'546	681'576
Finanzergebnis	10	-184'615	-122'834
Ergebnis vor Steuern (EBT)		383'932	558'741
Steuern	11	-75'761	-101'377
Jahresergebnis		308'170	457'364
davon Konzernergebnis		307'990	456'645
davon Minderheiten		180	719

4.3 | Konsolidierte Geldflussrechnung

Geldflussrechnung in CHF	01.07.2023 - 30.06.2024	01.07.2022 - 30.06.2023
Nettomittelfluss aus Geschäftstätigkeit (Operativer Cashflow)	1'457'519	2'241'698
Jahresgewinn	308'170	457'364
Abschreibungen auf das Anlagevermögen	1'324'759	1'207'969
Veränderung der Forderungen aus Lieferungen und Leistungen	-43'294	-2'546
Veränderung der übrigen Forderungen und aktiven Rechnungsabgrenzungen	-116'615	197'003
Veränderung der Verbindlichkeiten aus Lieferungen und Leistungen	101'643	60'655
Veränderung der übrigen kurzfristigen Verbindlichkeiten und passiven Rechnungsabgrenzungen	-96'240	334'319
Veränderung der fondsunwirksamen Rückstellungen (inkl. latenter Ertragssteuern)	-10'100	-10'100
Andere nicht liquiditätswirksame Positionen	-10'805	-2'964
Nettomittelfluss aus Investitionstätigkeit	-1'889'103	-1'633'244
Auszahlungen für den Kauf von Sachanlagen	-	227
Rückzahlung gewährter Aktionärsdarlehen	21'860	-4'300
Auszahlungen für den Kauf von immateriellen Anlagen	-631'663	-364'571
Aktivierte Eigenleistungen (Personalkosten)	-1'279'300	-1'264'600
Nettomittelfluss aus Finanzierungstätigkeit	613'480	-740'212
Ergebnis aus dem Handel mit eigenen Aktien	10'394	4'599
Veränderung der kurzfristigen verzinslichen Finanzverbindlichkeiten	-314'053	50'000
Veränderung der langfristigen Finanzverbindlichkeiten	1'107'225	-700'000
Ausschüttung von Dividenden	-190'086	-94'811
Nettoveränderung der flüssigen Mittel	181'897	-131'757

4.4 | Eigenkapitalnachweis

Eigenkapitalnachweis in CHF	Aktienkapital	Kapitalreserven	Gewinnreserven
Stand per 01.07.2022	1'600'000	913'799	-714'948
Gewinn	-	-	457'364
Fremdwährungsdifferenzen	-	-	-2'964
Erwerb eigener Aktien	-	-	-
Veräusserung eigener Aktien	-	-	-
Gewinn aus Transaktionen eigene Aktien	-	4'599	-
Dividende	-	-	-160'000
Stand per 30.06.2023	1'600'000	918'398	-420'548
Stand per 01.07.2023	1'600'000	918'398	-420'548
Gewinn	-	-	308'170
Fremdwährungsdifferenzen	-	-	-11'277
Erwerb eigener Aktien	-	-	-
Veräusserung eigener Aktien	-	-	-
Gewinn aus Transaktionen eigene Aktien	-	10'394	-
Dividende	-	-	-320'000
Stand per 30.06.2024	1'600'000	928'792	-443'655

4.5 | Konsolidierungsgrundsätze

Grundlagen der Erstellung des Abschlusses

Die Konsolidierung erfolgt aufgrund der geprüften und nach einheitlichen Richtlinien erstellten Einzelabschlüsse der Tochtergesellschaften, an denen die Nexus AG direkt oder indirekt mehr als 50% der Stimmrechte hält oder auf eine andere Art eine Beherrschung vorliegt (Kontroll-Prinzip). Einheitlicher Bilanzstichtag für sämtliche Gesellschaften ist der 30. Juni 2024.

Die Rechnungslegung der Nexus-Gruppe erfolgt in Übereinstimmung mit den Vorschriften des schweizerischen

Aktienrechts und steht im Einklang mit dem Schweizer Obligationenrecht. Die Jahresrechnung vermittelt ein den tatsächlichen Verhältnissen entsprechendes Bild der Vermögens-, Finanz-, und Ertragslage. Sämtliche Konsolidierungs- und Bewertungsgrundsätze werden für alle Gruppengesellschaften einheitlich angewandt. Die Jahresrechnung wird unter der Annahme der Fortführung der Unternehmenstätigkeit erstellt.

Eigene Aktien	Total EK exkl. Minderheitsanteile	Minderheitsanteile	Total EK inkl. Minderheitsanteile
-	1'798'851	9'450	1'808'301
-	457'364	-719	456'645
-	-2'964	-	-2'964
-135'916	-135'916	-	-135'916
140'515	140'515	-	140'515
-4'599	-	-	-
-	-160'000	-	-
-	2'097'850	8'731	2'266'581
-	2'097'850	8'731	2'266'581
-	308'170	-180	307'990
-	-11'277	-	-11'277
-278'518	-278'518	-	-278'518
288'912	288'912	-	288'912
-10'394	-	-	-
-	-320'000	-	-
-	2'085'137	8'551	2'573'688

Konsolidierungskreis

Die Konzernrechnung umfasst alle Gesellschaften, welche die Nexus AG direkt oder indirekt kontrolliert. Per 30. Juni 2024 gehören folgende vollkonsolidierte Beteiligungen zur Nexus-Gruppe:

Firma	Sitz	Aktienkapital
Nexus AG	Winterthur, Schweiz	CHF 1'600'000
Startups.ch AG	Winterthur, Schweiz	CHF 700'000
Findea AG	Winterthur, Schweiz	CHF 1'000'000
websoft AG	Winterthur, Schweiz	CHF 1'000'000
LEXEA.CH AG	Winterthur, Schweiz	CHF 100'000
LanzateSolo.cl SA	Santiago de Chile, Chile	CLP 69'000'000

Konsolidierungsmethode

Aktiven und Passiven sowie Aufwendungen und Erträge der Konzerngesellschaften werden nach der Methode der Vollkonsolidierung erfasst. Konzerninterne Transaktionen und Beziehungen werden eliminiert. Anteile der Minderheitsaktionäre am Ergebnis und Eigenkapital werden als separate Positionen ausgewiesen. Zwischengewinne aus konzerninternen Verhältnissen werden eliminiert.

Die Kapitalkonsolidierung erfolgt nach der angelsächsischen „Purchase Method“. Das Eigenkapital der Konzerngesellschaften wird im Erwerbszeitpunkt bzw. im Zeitpunkt der Gründung mit dem Buchwert der Beteiligung bei der Holdinggesellschaft verrechnet. Auf diesen Zeitpunkt der Erstkonsolidierung werden Aktiven und Passiven der Konzerngesellschaft nach konzerneinheitlichen Grundsätzen zu aktuellen Werten neu bewertet. Eine nach dieser Neubewertung verbleibende Differenz zwischen dem Kaufpreis und dem anteiligen, neu bewerteten Eigenkapital der akquirierten Gesellschaft wird direkt dem Eigenkapital belastet. Eine allfällige negative Kapitalaufrechnungsdifferenz (Badwill) wird erfolgswirksam verbucht.

Fremdwährungstransaktionen

Fremdwährungstransaktionen werden mit dem Umrechnungskurs zum Transaktionszeitpunkt umgerechnet. Am Jahresende werden monetäre Vermögensgegenstände und -verbindlichkeiten in fremder Währung zum Bilanzstichtageskurs erfolgswirksam verbucht. Fremdwährungsgewinne und -verluste aus der Bewertung von konzerninternen Darlehen mit Eigenkapitalcharakter werden im Eigenkapital erfasst.

Beteiligungsquote	Funktion	Konsolidierungsmethode
100%	Holding	Vollkonsolidierung
100%	Betrieb Gründungsplattform	Vollkonsolidierung
100%	Treuhanddienstleistungen	Vollkonsolidierung
100%	Softwareentwicklung	Vollkonsolidierung
100%	Betrieb Legal-Tech-Plattform	Vollkonsolidierung
95%	Betrieb Gründungsplattform	Vollkonsolidierung

Abschlüsse von Tochtergesellschaften in Fremdwährung

Der konsolidierte Jahresabschluss wird in Schweizer Franken (CHF) dargestellt. Die zu konsolidierenden Jahresrechnungen der Konzerngesellschaften in fremder Währung werden in die Währung der Konzernrechnung umgerechnet. Diese Umrechnung erfolgt nach der Stichtagskurs-Methode. Dabei werden umgerechnet:

- die Aktiven und Verbindlichkeiten mit dem Tageskurs am Bilanzstichtag
- das Eigenkapital zu historischen Kursen

Alle daraus resultierenden Umrechnungsdifferenzen werden im Eigenkapital erfasst. Bei Veräusserung einer Tochtergesellschaft werden die betreffenden Umrechnungsdifferenzen als Teil des Veräusserungsgewinns oder -verlusts erfolgswirksam verbucht. Fremdwährungseffekte auf langfristigen konzerninternen Darlehen mit Eigenkapitalcharakter werden erfolgsneutral im Eigenkapital erfasst und mit den Gewinnreserven verrechnet.

	Jahresdurchschnittskurs		Jahresendkurs	
	2023/24	2022/23	30.06.2024	30.06.2023
100 CLP	0.10	0.11	0.10	0.11

4.6 | Bewertungsgrundsätze

Allgemeines

Die Bewertungsgrundsätze orientieren sich grundsätzlich an historischen Anschaffungs- oder Herstellungskosten als Bewertungsgrundlage. Es gilt der Grundsatz der Einzelbewertung von Aktiven und Passiven. Die Rechnungslegung erfordert von der Unternehmensleitung Schätzungen und Annahmen, welche die Höhe der ausgewiesenen Vermögenswerte und Verbindlichkeiten sowie Eventualschulden und -forderungen zum Zeitpunkt der Bilanzierung, aber auch Aufwendungen und Erträge der Berichtsperiode beeinflussen. Die effektiven Ergebnisse können von diesen Schätzungen abweichen.

Umsätze und Aufwendungen

Der Nettoumsatz umfasst alle erzielten Dienstleistungserträge abzüglich Umsatzminderungen wie z.B. Rabatte, sonstige vereinbarte Abzüge sowie Mehrwertsteuern. Am Bilanzstichtag noch nicht fakturierte Umsätze werden in den aktiven Rechnungsabgrenzungen erfasst. Es erfolgt keine Erfassung von Umsätzen, falls erhebliche Zweifel hinsichtlich der Einbringlichkeit von ausstehenden Vergütungen bestehen. Sämtliche in Zusammenhang mit dem Verkauf anfallenden Kosten werden angemessen abgegrenzt.

Flüssige Mittel

Die flüssigen Mittel umfassen Kassenbestände, Post- und Bankguthaben. Diese sind zu Nominalwerten bewertet.

Forderungen aus Lieferungen und Leistungen

Forderungen werden zum Nominalwert eingesetzt. Ausfallgefährdete Debitoren werden einzelwertberichtigt. Auf dem verbleibenden Bestand wird aufgrund von Erfahrungswerten auf Basis der Überfälligkeit eine pauschale Wertberichtigung berechnet.

Sachanlagen

Die Bewertung der Sachanlagen erfolgt zu Anschaffungs- bzw. Herstellungskosten abzüglich kumulierter planmässiger Abschreibungen und jährlichen Wertminderungen. Die Anschaffungs- und Herstellungskosten beinhalten die direkten dem Erwerb zurechenbaren Aufwendungen, die anfallen, um den Vermögenswert in den betriebsbereiten Zustand für seine vorgesehene Verwendung zu bringen. Sämtliche Sachanlagen werden zur Erbringung von Dienstleistungen genutzt. Es werden keine Sachanlagen zu Renditezwecken gehalten. Die Abschreibungen erfolgen linear aufgrund der geplanten Nutzungsdauer (in Jahren):

• Mobiliar	5-15
• EDV	3-5
• Fahrzeuge	3-5

Grössere Überholungs- und Modernisierungsarbeiten, die den Markt- bzw. Nutzwert wesentlich steigern, sowie Aufwendungen, die die geschätzte Nutzungsdauer einer Sachanlage wesentlich verlängern, werden aktiviert. Reparatur- und Instandhaltungsaufwendungen werden direkt als Aufwand erfasst.

Der Restbuchwert und die wirtschaftliche Nutzungsdauer der Sachanlagen werden jährlich überprüft und gegebenenfalls angepasst. Gewinne und Verluste aus der Veräusserung von Sachanlagen werden erfolgswirksam verbucht.

Wertberichtigungen

Auf jeden Bilanzstichtag wird geprüft, ob Aktiven in ihrem Wert beeinträchtigt sind. Diese Prüfung erfolgt aufgrund von Anzeichen (Indicators), die darauf hindeuten,

dass einzelne Aktiven von einer solchen Wertbeeinträchtigung betroffen sein könnten. Falls solche Anzeichen vorliegen, wird im Konzern der Wert ermittelt, der aufgrund der erwarteten zukünftigen Einnahmen einbringbar erscheint (Impairment-Test). Dabei gilt als erzielbarer Wert der höhere von Netto-Marktwert (Nettoverkaufspreis) und Nutzwert. Ist der Buchwert der Anlage höher als ihr erzielbarer Wert, wird die Wertminderung in der Höhe des Überschusses des Buchwertes über dem Nutzwert oder dem Nettoverkaufspreis als Wertbeeinträchtigung erfolgswirksam erfasst.

Wenn sich die bei der Ermittlung des erzielbaren Wertes berücksichtigten Faktoren massgeblich verbessert haben, so ist der erzielbare Wert eines Aktivums, das in früheren Berichtsperioden wertberichtigt wurde, erneut zu ermitteln. Der neue Buchwert ist der tiefere Wert aus dem neu ermittelten erzielbaren Wert und dem Buchwert nach planmässiger Abschreibung, welcher ohne Erfassung der Wertberichtigung erfasst wäre. Die Zuschreibung aus dem (teilweisen) Wegfall der Wertbeeinträchtigung wird erfolgswirksam erfasst.

Die Ermittlung des erzielbaren Wertes basiert auf Einschätzungen und Annahmen des Managements. Die effektiv erzielten Werte können demnach von diesen Schätzungen abweichen.

Finanzanlagen

Langfristige Finanzforderungen werden zu Anschaffungskosten abzüglich allfälliger Wertbeeinträchtigungen bewertet.

Immaterielle Anlagen

Immaterielle Anlagen umfassen selbst entwickelte Software, Software in Entwicklung, Internetseiten und In-

ternet-Domains. Immaterielle Anlagen werden aktiviert, wenn sie klar identifizierbar sind und die Kosten zuverlässig bestimmbar sind sowie wenn sie dem Unternehmen über mehrere Jahre einen messbaren Nutzen bringen.

Die immateriellen Anlagen werden zu Anschaffungs- resp. Herstellungskosten abzüglich kumulierter Abschreibungen und Wertminderungen, höchstens aber zum realisierbaren Wert (höherer von Netto-Marktwert und Nutzwert) erfasst. Die Abschreibungen erfolgen linear bzw. systematisch über eine vorsichtig geschätzte Nutzungsdauer (in Jahren):

- Internet-Domains und Internetseiten: 10-15
- Software: 5-10

Folgekosten für bereits bilanzierte immaterielle Vermögenswerte werden nur aktiviert, wenn diese Kosten den künftigen wirtschaftlichen Nutzen aus den entsprechenden Vermögenswerten mindestens im selben Umfang erhöhen. Sämtliche sonstigen Aufwendungen werden im Zeitpunkt ihres Entstehens als Aufwand verbucht. Der Restbuchwert und die wirtschaftliche Nutzungsdauer der immateriellen Anlagen werden jährlich überprüft und gegebenenfalls angepasst. Gewinne und Verluste aus der Veräusserung von immateriellen Anlagen werden erfolgswirksam erfasst.

Verbindlichkeiten

Verbindlichkeiten werden zum Nominalwert bilanziert. Als kurzfristige Verbindlichkeiten gelten alle innerhalb eines Jahres fälligen Schulden, als langfristige solche mit einer Laufzeit von über einem Jahr.

Rückstellungen

Rückstellungen werden auf der Basis der wahrscheinlichen Mittelabflüsse bewertet und aufgrund der Neubeurteilung erhöht, beibehalten oder aufgelöst. Rückstellungen werden gebildet:

- sofern für die Gruppe eine tatsächliche oder mögliche rechtliche oder faktische Verpflichtung aufgrund vergangener Ereignisse besteht,
- sofern es wahrscheinlich ist, dass die Erfüllung dieser Verpflichtung zu einem Abfluss von Ressourcen führt,
- sofern die Höhe dieser Verpflichtung zuverlässig geschätzt werden kann.

Ertragssteuern

Die Steuern auf dem laufenden Ergebnis werden vollständig unter den sonstigen kurzfristigen Verbindlichkeiten resp. den sonstigen kurzfristigen Forderungen ausgewiesen. Latente Ertragssteuern werden auf temporären Bewertungsdifferenzen zwischen den nach konzerneinheitlichen Richtlinien bewerteten Aktiven und Passiven im Vergleich zu den steuerrechtlich massgebenden Werten ermittelt und mit dem tatsächlich zu erwartenden Ertragssteuersatz berechnet. Der Ausweis passiver latenter Ertragssteuern erfolgt gesondert unter den langfristigen Rückstellungen, der Ausweis allfälliger aktiver latenter Ertragssteuern unter den Finanzanlagen.

Personalvorsorge

Die Mitarbeitenden der Nexus-Gruppe sind bei einer Sammelstiftung versichert. Die Finanzierung erfolgt durch Arbeitnehmer- und Arbeitgeberbeiträge. Die wirtschaftlichen Auswirkungen auf die Nexus-Gruppe werden jährlich beurteilt. Eine Aktivierung des wirtschaftlichen Nutzens wird vorgenommen, wenn es beabsichtigt und zulässig ist. Eine wirtschaftliche Verpflichtung aus einer Unterdeckung wird passiviert, wenn die Voraussetzungen für die Bildung einer Rückstellung erfüllt sind.

4.7 | Erläuterung zur konsolidierten Jahresrechnung

1. Aktive Rechnungsabgrenzungen

in CHF	30.06.2024	30.06.2023
Erbrachte aber noch nicht fakturierte Dienstleistungen	639'250	562'260
Sonstige aktive Rechnungsabgrenzungen	171'595	162'115
Total aktive Rechnungsabgrenzungen	810'845	724'375

Unter der Position „erbrachte aber noch nicht fakturierte Dienstleistungen“ werden Erträge verbucht, welche erbracht, jedoch noch nicht fakturiert wurden.

2. Sachanlagespiegel

in CHF	Mobilien	EDV-Geräte	Fahrzeuge	Total
Anschaffungskosten				
Stand 01.07.2022	470'468	489'980	33'800	994'247
Zugänge	-	-	-	-
Abgänge	-83	-145	-	-227
Stand 30.06.2023	470'385	489'835	33'800	994'020
Stand 01.07.2023	470'385	489'835	33'800	994'020
Zugänge	-	-	-	-
Abgänge	-344	-131	-	-475
Stand 30.06.2024	470'041	489'704	33'800	993'545
Kumulierte Wertberichtigungen				
Stand 01.07.2022	467'538	484'858	33'800	986'196
Abschreibungen	-	-	-	-
Abgänge	-	-	-	-
Stand 30.06.2023	467'538	484'858	33'800	986'196
Stand 01.07.2023	467'538	484'858	33'800	986'196
Abschreibungen	-	-	-	-
Abgänge	-	-	-	-
Stand 30.06.2024	467'538	484'858	33'800	986'196
Nettobuchwert 30.06.2023	2'847	4'977	-	7'824
Nettobuchwert 30.06.2024	2'502	4'847	-	7'349

3. Finanzanlagen

in CHF	30.06.2024	30.06.2023
Latente Ertragssteuern	39'400	42'800
Kautionen	39'846	58'306
Total Finanzanlagen	79'246	101'106

Die latenten Ertragssteuern beinhalten den Steueranspruch auf noch nicht genutzte steuerliche Verlustvorträge.

4. Immaterielle Werte

in CHF	Software von Dritten	Selbstentwickelte Software	Internetseiten und -domains	Total
Anschaffungskosten				
Stand 01.07.2022	113'039	12'067'741	17'500	12'198'280
Zugänge	-	1'629'171	-	1'629'171
Abgänge	-	-	-	-
Stand 30.06.2023	113'039	13'696'912	17'500	13'827'451
Stand 01.07.2023	113'039	13'696'912	17'500	13'827'451
Zugänge	-	1'910'963	-	1'910'963
Abgänge	-	-	-	-
Stand 30.06.2024	113'039	15'607'875	17'500	15'738'414
Kumulierte Wertberichtigungen				
Stand 01.07.2022	36'396	6'240'562	17'500	6'294'458
Abschreibungen	11'319	1'196'650	-	1'207'969
Abgänge	-	-	-	-
Stand 30.06.2023	47'715	7'437'212	17'500	7'502'427
Stand 01.07.2023	47'715	7'437'212	17'500	7'502'427
Abschreibungen	11'319	1'313'440	-	1'324'759
Abgänge	-	-	-	-
Stand 30.06.2024	59'034	8'750'652	17'500	8'827'186
Nettobuchwert 30.06.2023	65'323	6'259'701	-	6'325'024
Nettobuchwert 30.06.2024	54'004	6'857'223	-	6'911'228

5. Sonstige Verbindlichkeiten

in CHF	30.06.2024	30.06.2023
Sonstige kurzfristige Verbindlichkeiten gegenüber Dritten	1'066'559	978'471
Sonstige verz. kurzfristige Verbindlichkeiten gegenüber Aktionären	685'947	350'000
Total sonstige Verbindlichkeiten	1'752'506	1'328'471

6. Darlehen

in CHF	30.06.2024	30.06.2023
COVID-19-Überbrückungskredit	404'164	495'832
Sonstige Darlehen gegenüber Dritten	748'893	50'000
Darlehen von Aktionären	1'200'000	700'000
Total Darlehen	2'353'057	1'245'832

7. Rückstellungen

in CHF	Lat. Steuern	Sonstige	Total
Rückstellungen 01.07.2022	48'000	-	48'000
Bildung	-	-	-
Verwendung	-	-	-
Auflösung	-10'100	-	-10'100
Rückstellungen 30.06.2023	37'900	-	37'900
Rückstellungen 01.07.2023	37'900	-	37'900
Bildung	-	-	-
Verwendung	-	-	-
Auflösung	-10'100	-	-10'100
Rückstellungen 30.06.2024	27'800	-	27'800

8. Eigenkapital

Eigene Aktien:

Per 30.06.2023 hatte die Nexus AG keine eigenen Aktien im Bestand.

	Anzahl eigene Aktien	Wert in CHF
Stand per 01.07.2022	-	-
Kauf	23'168	135'916
Verkauf	-23'168	-140'515
Gewinn aus Transaktionen eigene Aktien	-	4'599
Stand per 30.06.2023	-	-
Stand per 01.07.2023	-	-
Kauf	39'895	278'518
Verkauf	-39'895	-288'912
Gewinn aus Transaktionen eigene Aktien	-	10'394
Stand per 30.06.2024	-	-

Aktienkapital:

Das Aktienkapital der Nexus AG besteht aus 1'600'000 Namenaktien mit einem Nennwert von je CHF 1.00. Es bestehen weder Genussscheine, noch Vorzugs- und Stammaktien, noch Partizipationsscheine. Jede Aktie entspricht

einer Stimme an der Generalversammlung. Alle Aktien sind vollständig liberiert. Zum Bilanzstichtag besteht kein bedingtes Aktienkapital.

9. Umsatzerlöse

in CHF	2023/24	2022/23
Umsatz Dritte	8'466'070	8'273'661
Erlösminderungen	-172'521	-192'907
Total Umsatzerlöse	8'293'549	8'080'754
davon Umsatzerlöse Inland	7'951'006	7'678'528
davon Umsatzerlöse Ausland	342'543	402'226

10. Finanzergebnis

in CHF	2023/24	2022/23
Zinsaufwand gegenüber Dritten	-135'493	-91'980
Zinsaufwand gegenüber Aktionären	-50'163	-55'905
Zinsertrag von Dritten	1'042	1'850
Zinsertrag von Aktionären	0	23'200
Total Finanzergebnis	-184'615	-122'834

11. Ertragssteuern

in CHF	2023/24	2022/23
Laufende Steuern	-82'461	-115'777
Latente Steuern	6'700	14'400
Total Ertragssteuern	-75'761	-101'377

12. Latente Steuern

Latente Steuer in CHF	Aktive	Passive
Stand 01.07.2022	38'500	48'000
Bildung	6'000	-
Auflösung	-1'700	-10'100
Stand 30.06.2023	42'800	37'900
Stand 01.07.2023	42'800	37'900
Bildung	-	-
Auflösung	-3'400	-10'100
Stand 30.06.2024	39'400	27'800

Der Satz für die Berechnung der latenten Ertragssteuern auf temporären Bewertungsunterschieden zwischen den Steuer-

bilanzen und den für die Konsolidierung erstellten Bilanzen der Tochtergesellschaften wurde auf 21.5% festgelegt.

13. Transaktionen mit nahe stehenden Personen

Lieferungen und Leistungen mit nahe stehenden Gesellschaften werden zu Dritt- resp. Marktpreisen abgewickelt. Zinsbelastungen und -gutschriften erfolgen zu steuerlich zugelassenen Zinssätzen.

Bilanz in CHF	30.06.2024	30.06.2023
Finanzanlagen gegenüber Aktionären	-	94'675
Sonstige Verbindlichkeiten	485'947	-

Erfolgsrechnung in CHF	2023/24	2022/23
Zinsertrag	-	23'200
Zinsaufwand	-50'163	-55'905

Die Aktionäre der Nexus AG gelten als nahe stehende Personen. Sämtliche Transaktionen werden zu marktkonformen Preisen abgewickelt. Zum Bilanzstichtag ist ein

Passivdarlehen gegenüber dem Hauptaktionär Michele Blasucci über CHF 485'947- ausstehend.

14. Ereignisse nach dem Bilanzstichtag

Es gibt keine Ereignisse nach dem Bilanzstichtag, die in der Jahresrechnung 2023/24 noch hätten berücksichtigt werden müssen.

4.8 | Bericht der Revisionsstelle



KPMG AG
Badenerstrasse 172
Postfach
CH-8036 Zürich

+41 58 249 31 31
kpmg.ch

Bericht des Wirtschaftsprüfers an den Verwaltungsrat der Nexus AG, Winterthur

Auftragsgemäss haben wir eine Review der konsolidierte Jahresrechnung (Bilanz, Erfolgsrechnung, Geldflussrechnung, Eigenkapitalnachweis, Konsolidierungsgrundsätze, Bewertungsgrundsätze und Erläuterungen) der Nexus AG auf den Seiten 28 bis 45 für das am 30. Juni 2024 abgeschlossene Geschäftsjahr vorgenommen.

Für die Jahresrechnung ist der Verwaltungsrat verantwortlich, während unsere Aufgabe darin besteht, aufgrund unserer Review einen Bericht über die Jahresrechnung abzugeben.

Unsere Review erfolgte nach dem Schweizer Prüfungsstandard 910 „Review (prüferische Durchsicht) von Abschlüssen“. Danach ist eine Review so zu planen und durchzuführen, dass wesentliche Fehlaussagen in der Jahresrechnung erkannt werden, wenn auch nicht mit derselben Sicherheit wie bei einer Prüfung. Eine Review besteht hauptsächlich aus der Befragung von Mitarbeiterinnen und Mitarbeitern sowie analytischen Prüfungshandlungen in Bezug auf die der Jahresrechnung zugrunde liegenden Daten. Wir haben eine Review, nicht aber eine Prüfung, durchgeführt und geben aus diesem Grund kein Prüfungsurteil ab.

Bei unserer Review sind wir nicht auf Sachverhalte gestossen, aus denen wir schliessen müssten, dass die Jahresrechnung nicht Gesetz und Statuten entspricht.

KPMG AG

A handwritten signature in blue ink, appearing to read 'A. Pohle'.

Anna Pohle
Zugelassene Revisionsexpertin

A handwritten signature in blue ink, appearing to read 'Malkic'.

Azira Malkic
Zugelassene Revisionsexpertin

Zürich, 23. September 2024

5. | Jahresrechnung der Nexus AG

- 5.1 | Bilanz
- 5.2 | Erfolgsrechnung
- 5.3 | Anhang
- 5.4 | Bericht der Revisionsstelle

5.1 | Bilanz

Aktiven in CHF	30.06.2024	30.06.2023
Umlaufvermögen		
Flüssige Mittel	63'171	1'379
Forderungen aus Lieferungen und Leistungen	210'000	300'000
Kurzfristige verzinsliche Forderungen	2'139'485	1'418'625
Gegenüber Konzerngesellschaften	2'139'485	1'323'950
Gegenüber Aktionären	-	94'675
Übrige kurzfristige Forderungen	22'491	27'585
Aktive Rechnungsabgrenzungen	48'666	40'603
Total Umlaufvermögen	2'483'814	1'788'192
Anlagevermögen		
Beteiligungen	3'629'437	3'629'437
Immaterielle Anlagen	47'142	56'811
Total Anlagevermögen	3'676'580	3'686'249
Total Aktiven	6'160'394	5'474'440

Passiven in CHF	30.06.2024	30.06.2023
Kurzfristiges Fremdkapital		
Verbindlichkeiten aus Lieferungen und Leistungen	73'497	40'066
Kurzfristige verzinsliche Verbindlichkeiten	894'272	1'309'307
Gegenüber Aktionären	685'947	350'000
Gegenüber Konzerngesellschaften	14'328	959'307
Übrige kurzfristige Verbindlichkeiten	163'426	357'021
Passive Rechnungsabgrenzungen	136'000	82'000
Total kurzfristiges Fremdkapital	1'267'195	1'788'394
Langfristiges Fremdkapital		
Langfristige verzinsliche Verbindlichkeiten	1'948'893	750'000
Gegenüber Dritten	748'893	50'000
Gegenüber Aktionären	1'200'000	700'000
Total langfristiges Fremdkapital	1'948'893	750'000
Total Fremdkapital	3'216'088	2'538'394
Eigenkapital		
Aktienkapital	1'600'000	1'600'000
Gesetzliche Kapitalreserven	891'590	881'196
Gesetzliche Gewinnreserven	20'968	20'968
Verlustvortrag	113'883	11'882
Jahresgewinn	317'865	422'001
Total Eigenkapital	2'944'306	2'936'046
Total Passiven	6'160'394	5'474'440

5.2 | Erfolgsrechnung

in CHF	2023/24	2022/23
Nettoerlöse aus Lieferungen und Leistungen	2'326'600	1'945'100
Erträge aus Beteiligungen	210'000	300'000
Aufwand für bezogene Dienstleistungen	-103'900	-94'815
Bruttogewinn I	2'432'700	2'150'285
Personalaufwand	-1'681'936	-1'395'450
Bruttogewinn II	750'764	754'835
Übriger betrieblicher Aufwand	-396'077	-314'065
Betriebliches Ergebnis vor Zinsen, Steuern und Abschreibungen (EBITDA)	354'687	440'770
Abschreibungen und Wertberichtigungen auf Positionen des Anlagevermögens	-9'669	-9'669
Betriebliches Ergebnis vor Zinsen und Steuern (EBIT)	345'018	431'101
Finanzertrag	80'383	79'560
Finanzaufwand	-87'034	-62'059
Betriebliches Ergebnis vor Steuern (EBT)	338'368	448'603
Direkte Steuern	-20'502	-26'602
Jahresergebnis	317'865	422'001

5.3 | Anhang

1. Die in der Jahresrechnung

angewandten Bewertungsgrundsätze

Die vorliegende Jahresrechnung wurde in Übereinstimmung mit den Bestimmungen über die kaufmännische Buchführung des Schweizerischen Obligationenrechts erstellt. Die wesentlichen Bilanzpositionen sind wie nachstehend bilanziert.

2. Angaben, Aufschlüsselungen

Die Anzahl der Vollzeitstellen im Jahresdurchschnitt lag im Berichtsjahr sowie im Vorjahr nicht über 50.

2.1 Kurzfristige verzinsliche Forderungen

in CHF	30.06.2024	30.06.2023
Kurzfristige verzinsliche Forderungen	210'000	300'000
Gegenüber Konzerngesellschaft Startups.ch AG	210'000	300'000

2.2 Langfristige verzinsliche Forderungen

in CHF	30.06.2024	30.06.2023
Langfristige verzinsliche Forderungen	2'139'486	1'418'625
Darlehen an Konzerngesellschaft Startups.ch AG	90'715	-
Darlehen an Konzerngesellschaft websoft AG	90'831	268'570
Darlehen an Konzerngesellschaft Findea AG	1'801'698	897'538
Darlehen an Konzerngesellschaft LanzateSolo.cl SA	156'241	157'842
Gegenüber Aktionär Michele Blasucci	-	94'675

2.3 Beteiligungen

Beteiligungen	30.06.2024	30.06.2023
	Kapitalanteile / Stimmanteile in %	Kapitalanteile / Stimmanteile in %
Findea AG, Winterthur	100%	100%
Startups.ch AG, Winterthur	100%	100%
websoft AG, Winterthur	100%	100%
LanzateSolo.cl SA., Santiago de Chile	95%	95%
LEXEA.CH AG, Winterthur	100%	100%

2.4 Kurzfristige verzinsliche Verbindlichkeiten

in CHF	30.06.2024	30.06.2023
Kurzfristige verzinsliche Verbindlichkeiten	894'272	1'309'307
Gegenüber Dritten	193'997	-
Gegenüber Aktionären	685'947	350'000
Gegenüber Konzerngesellschaft Startups.ch AG	-	948'787
Gegenüber Konzerngesellschaft LEXEA.CH AG	14'328	10'520

2.5 Übrige kurzfristige Verbindlichkeiten

in CHF	30.06.2024	30.06.2023
Übrige kurzfristige Verbindlichkeiten	163'426	357'021
Verbindlichkeiten gegenüber Vorsorgeeinrichtungen	27'750	17'801
Sonstige übrige kurzfristige Verbindlichkeiten	135'676	339'220

2.6 Langfristige verzinsliche Verbindlichkeiten

in CHF	30.06.2024	30.06.2023
Langfristige verzinsliche Verbindlichkeiten	1'948'893	750'000
Gegenüber Dritten	748'893	50'000
Gegenüber Aktionären	1'200'000	700'000

2.7 Eigene Aktien

	Anzahl eigene Aktien	Wert in CHF
Stand per 01.07.2022	-	-
Kauf	23'168	135'916
Verkauf	-23'168	140'515
Gewinn aus Transaktionen eigene Aktien	-	4'599
Stand per 30.06.2023	-	-
Stand per 01.07.2023	-	-
Kauf	39'895	278'518
Verkauf	-39'895	288'912
Gewinn aus Transaktionen eigene Aktien	-	10'394
Stand per 30.06.2024	-	-

3.1 Übriger betrieblicher Aufwand

in CHF	2023/24	2022/23
Übriger betrieblicher Aufwand	-396'077	-314'065
Raumaufwand	-124'076	-74'579
Unterhalt, Reparaturen, Ersatz	-24'787	-33'836
Sachversicherungen, Abgaben und Gebühren	-23'128	-19'676
Verwaltungs- und Informatikaufwand	-188'795	-176'350
Werbeaufwand	-35'290	-9'624

3.2 Restbetrag der Mietverpflichtungen

in CHF	30.06.2024	30.06.2023
Restbetrag der Mietverpflichtungen	500'780	733'285

3.3. Garantieverpflichtungen

Die Nexus AG haftet für alle Forderungen der CREDIT SUISSE (Schweiz) AG gegenüber den Gruppengesellschaften Startups.ch AG und Findea AG bis zum Betrag von je CHF 375'000.-

3.4 Phasenkongruente Dividende

Der Dividendenertrag beinhaltet die Dividenden der Gruppengesellschaft Startups.ch von CHF 210'000.- für das Geschäftsjahr 2023/24. Die Dividenden wurden als Forderung erfasst. Dieses Vorgehen war statthaft, da die Gesellschaften auf denselben Bilanzstichtag abgeschlossen wurden und der Beschluss der Dividendenzahlung gefasst wurde.

4. Weitere Angaben

Das Geschäftsmodell der Nexus-Gruppe ist in der Startphase mit grossen Investitionen verbunden und benötigt aus diesem Grund viel Liquidität und ist dadurch auch mit entsprechenden Risiken verbunden. Die Zukunftsprognosen weisen positive Cashflows auf, was eine zusätzliche Beschaffung von Fremdkapital nicht nötig machen würden. Die Geschäfts-

beziehungen mit den Tochtergesellschaften werden laufend ausgebaut. Sollten wider Erwarten zusätzliche Mittel notwendig werden, bestehen Pläne für deren Beschaffung. Der Verwaltungsrat überwacht die Situation laufend und zeitnah und ist in der Lage, schnell zu reagieren.

5. Gewinnverwendung

in CHF	2023/24
Zur Verfügung der Generalversammlung:	
Gewinnvortrag	113'883
./.. Zuweisung an die gesetzlichen Reserven	-
Jahresgewinn	317'865
Total zur Verfügung der Generalversammlung	431'748
Antrag des Verwaltungsrats:	
Bilanzgewinn	431'748
./.. Zweite Zuweisung an die gesetzlichen Reserven	-
./.. Dividende: Auszahlung	-122'599
./.. Dividende: Verrechnung mit kfr. Forderungen ggü. Aktionären	-197'401
Vortrag auf neue Rechnung	111'748

5.4 | Bericht der Revisionsstelle



KPMG AG

Badenerstrasse 172
Postfach
CH-8036 Zürich

+41 58 249 31 31
kpmg.ch

Bericht der Revisionsstelle zur eingeschränkten Revision an die Generalversammlung der Nexus AG, Winterthur

Als Revisionsstelle haben wir die Jahresrechnung (Bilanz, Erfolgsrechnung und Anhang) der Nexus AG für das am 30. Juni 2024 abgeschlossene Geschäftsjahr geprüft.

Für die Jahresrechnung ist der Verwaltungsrat verantwortlich, während unsere Aufgabe darin besteht, die Jahresrechnung zu prüfen. Wir bestätigen, dass wir die gesetzlichen Anforderungen hinsichtlich Zulassung und Unabhängigkeit erfüllen.

Unsere Revision erfolgte nach dem Schweizer Standard zur Eingeschränkten Revision. Danach ist diese Revision so zu planen und durchzuführen, dass wesentliche Fehlaussagen in der Jahresrechnung erkannt werden. Eine eingeschränkte Revision umfasst hauptsächlich Befragungen und analytische Prüfungshandlungen sowie den Umständen angemessene Detailprüfungen der beim geprüften Unternehmen vorhandenen Unterlagen. Dagegen sind Prüfungen der betrieblichen Abläufe und des internen Kontrollsystems sowie Befragungen und weitere Prüfungshandlungen zur Aufdeckung deliktischer Handlungen oder anderer Gesetzesverstösse nicht Bestandteil dieser Revision.

Bei unserer Revision sind wir nicht auf Sachverhalte gestossen, aus denen wir schliessen müssten, dass die Jahresrechnung sowie der Antrag über die Verwendung des Bilanzgewinns nicht dem schweizerischen Gesetz und den Statuten entsprechen.

KPMG AG

Handwritten signature of Anna Pohle in blue ink.

Anna Pohle
Zugelassene Revisionsexpertin
Leitende Revisorin

Handwritten signature of Azira Malkic in blue ink.

Azira Malkic
Zugelassene Revisionsexpertin

Zürich, 23. September 2024

6. | Services / Zusatzinformationen

Finanztermine

Ordentliche Generalversammlung 2024:

20. November 2024

Veröffentlichung Halbjahresbericht 2024/25:

Februar 2025

Impressum und Kontakt

Informationen zu Geschäftsberichten,
Zwischenberichten und Finanzen:

Presseinformationen und aktuelle
Informationen zur Nexus AG:

Herausgeber

Nexus AG

Neuwiesenstrasse 15

CH-8400 Winterthur

Michele Blasucci

+41 52 269 30 81

info@nexus-group.com

www.nexus-group.com

Medienauskünfte

Contract Media AG

Seefeldstrasse 281

CH-8008 Zürich

Sacha Wigdorovits

+41 44 209 60 00

sacha.wigdorovits@contractmedia.ch

www.contractmedia.ch

Konzept, Text und Gestaltung

Nexus AG, Winterthur

Aktienkurs und Aktienregister

Nexus AG

Neuwiesenstrasse 15

CH-8400 Winterthur

Bálint Farkas

+41 52 269 30 90

balint.farkas@nexus-group.com

www.nexus-group.com